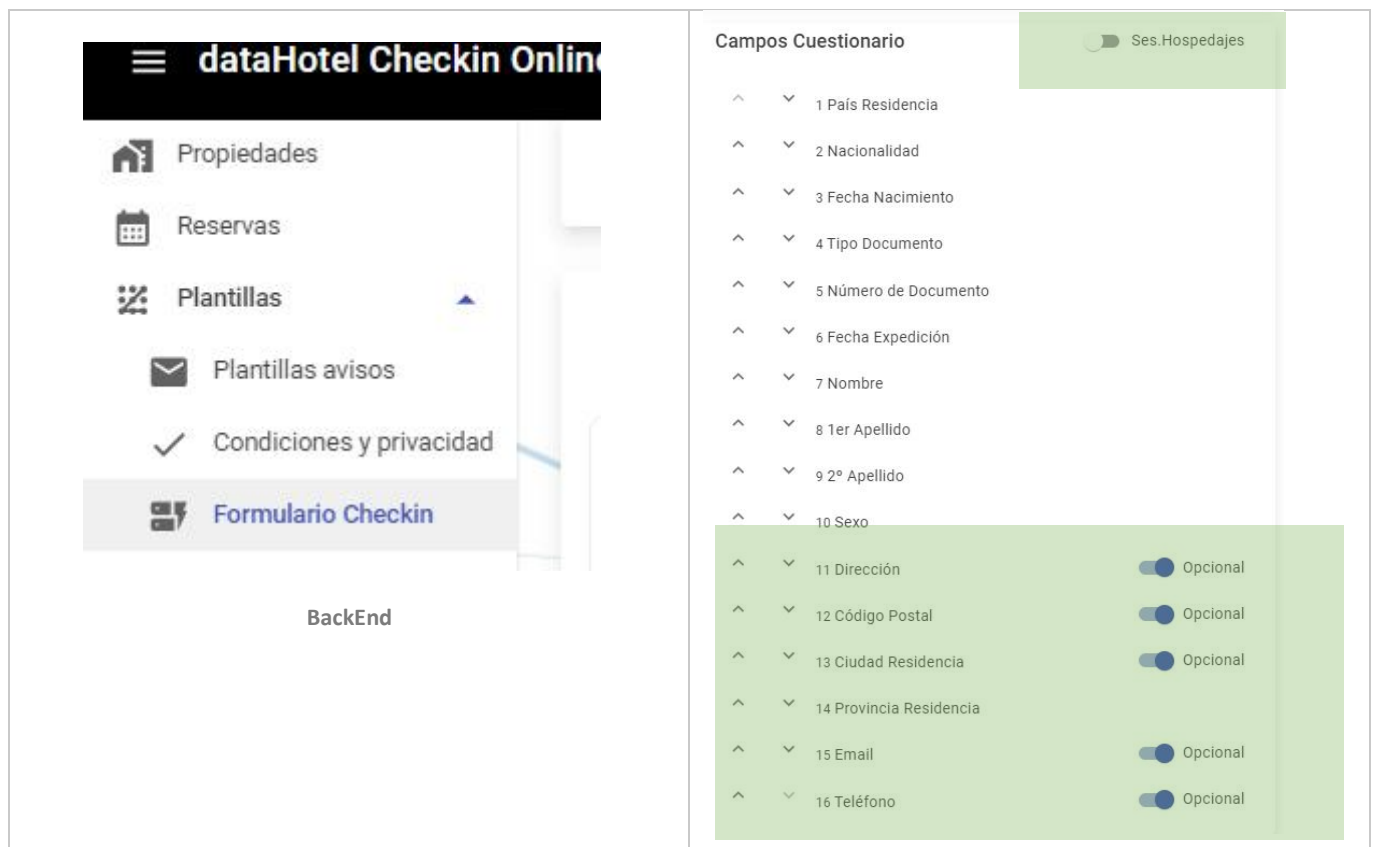


FORMULARIO DE CHECK-IN

DIRECCIÓN, CÓDIGO POSTAL - CONFIGURACIÓN

Si tenemos activado trabajar con *Ses Hospedajes* los campos de Dirección y Código Postal se deben introducir como obligatorios en el formulario de registro, ahora será posible incluirlos aunque no tengamos activada la opción.

Desde la opción de **Formulario Check-In** donde accedemos a la configuración de la **Plantilla Finalización y Campos Cuestionario** disponemos de los campos del formulario que podemos habilitar como **obligatorios** u **opcionales** (*podrán cambiar su comportamiento todos los que no sean de obligatoria introducción para el envío del Fichero de Policía*)



dataHotel Checkin Online

- Propiedades
- Reservas
- Plantillas
- Plantillas avisos
- Condiciones y privacidad
- Formulario Checkin

BackEnd

Campos Cuestionario

Ses.Hospedajes

1	País Residencia	
2	Nacionalidad	
3	Fecha Nacimiento	
4	Tipo Documento	
5	Número de Documento	
6	Fecha Expedición	
7	Nombre	
8	1er Apellido	
9	2º Apellido	
10	Sexo	
11	Dirección	Opcional
12	Código Postal	Opcional
13	Ciudad Residencia	Opcional
14	Provincia Residencia	
15	Email	Opcional
16	Teléfono	Opcional

Si se desea que el usuario introduzca la **Dirección** y **Código Postal** podremos desactivar **Opcional**, de esta forma a la hora de registrarse el huésped, deberá introducir estos datos para poder confirmar el registro.

<div style="background-color: #c8e6c9; padding: 5px; display: inline-block;"> ^ v ^ v </div>	11 Dirección	<input type="checkbox"/> Opcional
<div style="background-color: #c8e6c9; padding: 5px; display: inline-block;"> ^ v ^ v </div>	12 Código Postal	<input type="checkbox"/> Opcional

Obligatorios

Las flechas de dirección pueden utilizarse para colocar los campos en el orden que nos interese. Se recomienda que el orden de introducción Dirección, Código Postal, Ciudad, Provincia.

FORMULARIO DE REGISTRO

A la hora de introducir los datos en el formulario dependiendo de si los hemos establecido como obligatorios o no, el huésped tendrá que informar de su dirección y código postal para confirmar el registro.


GOMEZ	GONZALEZ
<input type="checkbox"/> Dirección*	Código Postal* 23001
El campo es obligatorio	
Provincia Residencia*	Email*

Campos Obligatorios

Datos del huésped

País Residencia*	Nacionalidad*	Fecha Nacimiento*
España	España	15/03/1980
Tipo Documento*	Número de Documento*	Fecha Expedición*
Documento de Identidad	18056331C	20/04/2022
Nombre*	1er Apellido*	2º Apellido*
JESUS	GOMEZ	GONZALEZ
Sexo*	Dirección*	Código Postal*
Hombre	CERVANTES, 24	23001
Ciudad Residencia	Provincia Residencia*	Email*
Jaén	Jaén	soporte@datahotel.es

Firmar


 Aceptar Condiciones Generales

 Aceptar Aviso Legal

Teléfono

En el caso de residentes españoles, al introducir el **Código Postal** se completarán de forma automática **Ciudad de Residencia** (municipio) y **Provincia Residencia**.

DATOS HUÉSPED EN PMS DATAHOTEL

Los datos introducidos se integrarán en el PMS para que dispongamos de una ficha completa.

Reserva: Checkin Online

URL checkin online:

Huéspedes en el Checkin Online						
	Nombre	Exis.	Nacionalidad	Nacimiento	Documento	Expedido
▶	JESUS GOMEZ GONZALEZ		España	15/03/1980	ES_D 18056331C	20/04/2022

N.I.F.:

Recordar que podemos utilizar la lista de huéspedes para asignar las habitaciones a los clientes que se vayan registrando mediante la opción

Vista Rápida Cliente: GOMEZ GONZALEZ, JESUS

Datos Generales

Nombre:

Apellidos:

Dirección:

C.P. / Población:

Municipio / C.A.:

Provincia / País:

Datos de Filiación

Parentesco:

Nacionalidad:

Fecha y lugar nac.:

Documento:

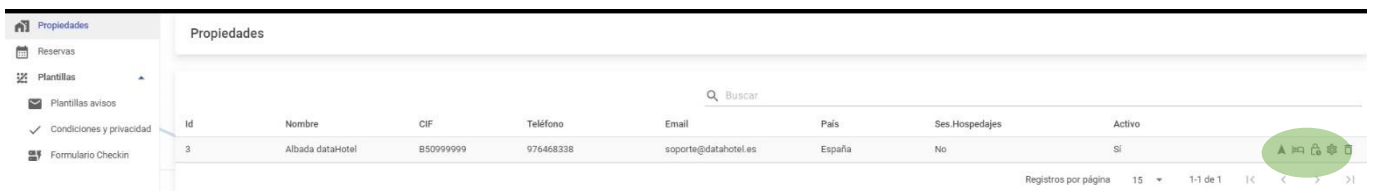
Lista de Huéspedes			
#	Asignar	Nombre	Documento
▶ 1	106 Pax:2	GOMEZ GONZALEZ, JESUS	18056331C

Lista de huéspedes

El cliente se creará de forma automática y podremos ir preparando la recepción asignando las habitaciones de la reserva.

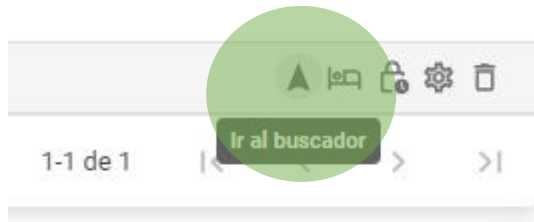
PROPIEDADES – IR A BUSCADOR

Para facilitar el acceso al [Buscador de Reservas](#) sin necesidad de entrar en la ficha de la propiedad, se ha añadido la opción [Ir a Buscador](#) desde la lista de propiedades



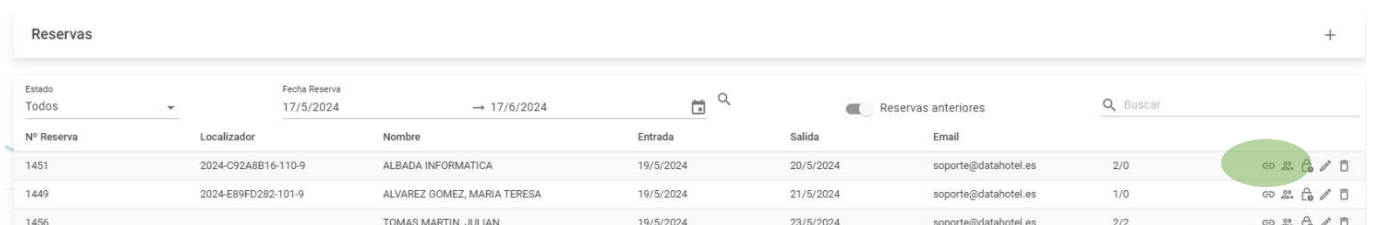
Id	Nombre	CIF	Teléfono	Email	País	Ses. Hospedajes	Activo
3	Albada dataHotel	B50999999	976468338	soporte@datahotel.es	España	No	Si

Lite de Propiedades



RESERVAS – ENLACE CHECK-IN


En la lista de reservas se ha añadido un botón para poder copiar al portapapeles el enlace directo al formulario de registro de una reserva.

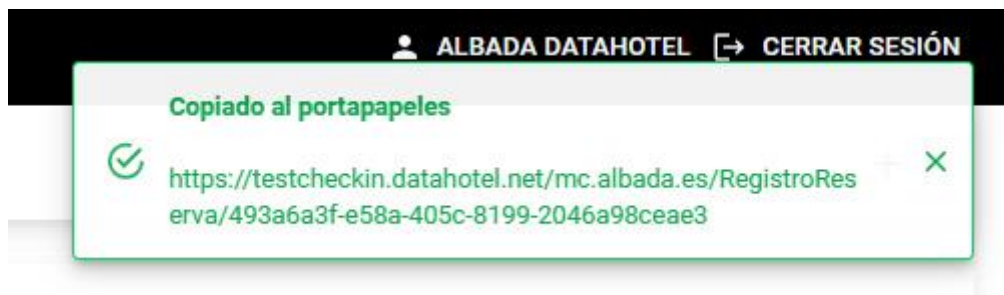


Nº Reserva	Localizador	Nombre	Entrada	Salida	Email	
1451	2024-C92ABB16-110-9	ALBADA INFORMATICA	19/5/2024	20/5/2024	soporte@datahotel.es	2/0
1449	2024-EB9FD282-101-9	ALVAREZ GOMEZ, MARIA TERESA	19/5/2024	21/5/2024	soporte@datahotel.es	1/0
1456		TOMAS MARTIN, JULIAN	19/5/2024	23/5/2024	soporte@datahotel.es	2/2

Lista Reservas



Al hacer clic sobre  se copiará el enlace en el portapapeles y podrá “pegarse” donde el usuario considere.



Si se accede a la reserva mediante  también dispondremos del botón.

